

TEMA 1

BIENVENIDA: Ministro, puede entregarle a cada miembro de su encuentro la siguiente tarjetita acompañada de una golosina.



BIENVENIDA GENERAL: Ministro, tome un momento para reconocer a quienes visitan el encuentro por primera vez y para reconocer a través de una oración, la presencia del Espíritu Santo.

PRINCIPIOS: Para los principios puede utilizar las siguientes imágenes como ayuda visual para socializar con los niños. Destaque la importancia de considerar en el encuentro los principios ya que nos llevan a vivir relaciones fuertes y confiables.

HABLO DE MI



TRANSPARENCIA




CONFIDENCIA



VISIÓN: Ministro, puede usar la siguiente plantilla para colocar una foto de su encuentro. Además, puede agregar los stickers que se muestran debajo. Los niños deberán encontrar los stickers en la imagen, a medida que los vayan visualizando pueden compartir el significado de dicha P.

MI ENCUENTRO DE AMISTAD



DAR: Cuando damos estamos reflejando el amor de Dios. Es además, una forma de agradecerle a nuestro padre todo lo que nos da.

Puede compartir la siguiente imagen con el versículo Mateo 6:21. En este momento pueden hacer la declaración que compartimos como iglesia.

**DÓNDE ESTÁ TU TESORO,
ALLÍ ESTARÁ TAMBIÉN TU CORAZÓN**



ROMPEHIELO: Para este momento del encuentro puede proponerles a los niños del encuentro jugar a “El juego del espejo” el cual es un juego de imitación a través de una canción. Dicha canción narra diferentes acciones a realizar con el cuerpo.

https://youtu.be/JwI6d_zHoCU?feature=shared

ALABANZA Y ADORACIÓN:

Mi identidad <https://youtu.be/wdHKwb2UOy8?feature=shared>

No hay otro nombre - Hillsong Worship <https://youtu.be/2BuifDijlFY?si=iBjsiwlQe2aksry>

TEMA: ESCOGIDO Y APARTADO

“Pero cuando Dios, que me apartó desde el vientre de mi madre y me llamó por su gracia, tuvo bien a revelar a su Hijo en mí para que yo le anunciara entre los gentiles...” Gálatas 1:15

Fuiste escogido antes de la fundación del mundo para ser santo y sin mancha delante de Él. No fuiste tú quién escogió a Dios, Él te escogió a ti. Aunque pueda parecer increíble que seas santo y sin mancha, así es como Él te veo. Tu justicia, tu equidad, delante del Padre, depende de la obra de la gracia de Cristo en tu vida, una obra que ha sido y sigue siendo revolucionaria. Cristo sigue manifestándose en ti.

Comprender que vives por Él y para Él, debería guiarte a vivir con gratitud y total dependencia. Su gracia actúa en tu vida cuando reconoces tu necesidad de Él. ¿Cuán dependiente eres de Cristo? ¿Qué decisión puedes tomar esta semana para fortalecer tu dependencia de Él?

AYUDA VISUAL: El llamado de Samuel (1 Samuel 3:1-10)

Samuel vivía en el templo desde pequeño, ayudando al sacerdote Elí. Una noche, mientras dormía, escuchó una voz que lo llamaba: “¡Samuel! ¡Samuel!”. Él pensó que era Elí quien lo llamaba y fue corriendo a verlo, pero Elí le dijo que no lo había llamado. Esto ocurrió varias veces, hasta que Elí comprendió que era Dios quien estaba hablando con Samuel. Entonces le enseñó a responder: “Habla, Señor, que tu siervo escucha”. Así, Samuel entendió que Dios lo había elegido desde niño para una tarea especial.

De la misma manera, Dios también nos llama, nos elige y nos aparta para cumplir un propósito en su plan. Pueden mostrarles el siguiente video .


<https://www.youtube.com/watch?v=qxmMl8i3eyI>



IMPARTICIÓN: Ministro declare que somos hijos apartados para vivir el propósito que Dios depositó en cada uno. Hijos escogidos que oyen su voz y son guiados por su amor.

ACTIVIDAD: Comparta la siguiente imagen (1 por cada niño) para que se dibuje. Visualizando en el dibujo la

SOY ESCOGIDO



perfecta creación de Dios.

TEMA 2

BIENVENIDA: Ministro puede entregarles un sobrecito con alguna semilla. Recordarles que la palabra “LATENTE” significa un estado de reposo donde la semilla crece (oculta sin que nadie la vea) en ambientes desfavorables, como inviernos, sequías, o falta de luz y ahí en lo secreto se activa, crece y se desarrolla para luego cumplir su propósito.



BIENVENIDA GENERAL: Primeramente reconocemos al Espíritu Santo, dándole la libertad que ministre como Él quiere a través de la ORACIÓN. Cuatro beneficios de orar antes del encuentro:

- 1- Atrae el enfoque a Cristo
- 2- Sintoniza con el ambiente del reino.
- 3- Contagia un ambiente profético
- 4- Cultiva un ambiente profético

(Profetizar es cuando percibimos cosas o vemos algo).

Le damos también la bienvenida a nuestros invitados especiales (personas especiales). Puede realizar una caja con presentes para esa oportunidad

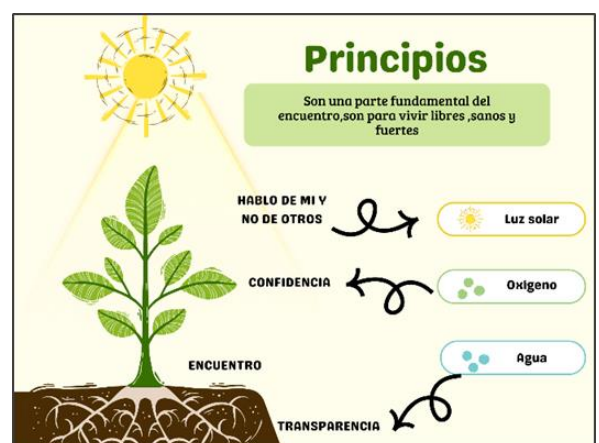
PRINCIPIOS:

Los principios son una parte fundamental del encuentro, son para vivirlos en cada área de nuestras vidas y nos hacen vivir libres, sanos y fuertes. (Puede mostrarle el siguiente cartel)

*Agua: Transparencia. El agua a las plantas les da los nutrientes para prosperar y La transparencia sirve para nutrir las relaciones y la comunicación.

*Oxígeno: Confidencia. La confidencia crea un ambiente seguro y protegido., así es el oxígeno que respiramos es seguro y puro. Son esenciales para la vida y el bienestar de todos ser vivo.

*Luz: hablo de mí y no de otros: la planta hace que la luz se enfoque en su propio crecimiento. Mi vida se tiene que enfocar en mis pensamientos, en vez de enfocarme en los demás. Hablar de mí es más saludable que hablar de otros.



VISIÓN: Nuestra visión no sólo debemos saberla de memoria , sino que lo más importante es vivirla, ejercitándose y activando en cada .P., para alcanzar a las personas que Dios ya tiene preparadas para este encuentro. Puede mostrar el ejemplo de una semilla y contar que ella es vista como la unidad de reproducción de las plantas, es fundamental para su multiplicación , es un símbolo de vida y continuidad. Así es nuestra visión es vital para cumplir su propósito en cada uno de nosotros.



DAR: El dar es una de las extensiones del amor que el Padre tuvo por nosotros. Ellos deben saber que primeramente damos por amor al Padre y eso suelta recursos y manifestación. Recuerde que usted debe ser el primer dador, ya que usted es un modelo, un referente para sus vidas



ROMPEHIELO: Aquí vamos a llevar a cada niño a un ambiente de confianza, donde pueden crecer en relaciones uno con otros. Vamos a realizar el siguiente juego: Díglele a los niños que cuando las plantas crecen de semillas, primero les crecen las raíces, lo que van a ver qué pasa con sus semillas, y luego brotan del suelo. *Vamos a hacer un juego que se llama “¡Semilla, Brote!”*

1.

Haz que los niños se sienten en círculo y designa un niño para que sea el primer “sembrador”. Explica que el sembrador va a caminar alrededor del círculo y a tocar suavemente a cada jugador en la cabeza y a decirle “semilla”. De pronto, de forma inesperada, el sembrador va a tocar a un niño y en lugar de semilla dirá “brote”.

2. Diles que cuando el sembrador diga “

brote”, ese niño va a tener que brotar (levantarse) y tratar de tocar al sembrador antes de que le de toda la vuelta al círculo. Diles, *Si el sembrador da toda la vuelta del círculo hasta su lugar, él o ella se va a sentar y ustedes se convertirán en el siguiente sembrador.*

3. Sigue jugando hasta que todos los niños tengan posibilidad de ser el sembrador.



ALABANZA Y ADORACIÓN: Este es un tiempo de ellos donde tienen la oportunidad de expresar su amor al Padre y experimentar su presencia. Pueden compartir una alabanza y adoración, puede facilitarles la canción elegida en la semana, pasándola por el grupo de Whatsapp, para que la puedan escuchar y aprenderla antes del día del encuentro.

<https://www.youtube.com/watch?v=gwu7q2o8CHI> Alaba Gigantes de la Fe

<https://www.youtube.com/watch?v=zlv2l0rzd3Y> Agnus Dai

TEMA: REVELACIÓN DEL HIJO

Has sido apartado para vivir en una nueva realidad con una identidad y propósito extraordinarios. El apóstol Pablo experimentó la revolución de la gracia al dejar una vida religiosa en la que perseguía y aprobaba la muerte de los cristianos, y convertirse en un mensajero de esa gracia para todos los pueblos no judíos. Su vida fue un verdadero ejemplo del poder transformador de la gracia.

Esa misma revolución está ocurriendo en ti desde el momento en que Cristo se reveló a tu vida. La vida latente en ti se activó, dándote una nueva identidad, trasladándote al reino de la luz y despertándote a un propósito eterno.

Cristo desea revelarse a ti diariamente. Él te inspira con ideas y te guía en lo que percibes. En otras palabras, está en comunión contigo. Estas revelaciones liberan la obra de la gracia en ti, trayendo una revolución impresionante.

AYUDA VISUAL: La revolución es como una semilla, se activa en ti cuando Cristo se reveló a ti. Por eso debes estar atento en donde esa semilla va a caer.

Lucas 8:4-15



IMPARTICIÓN: Ministro juntos declaren: La revolución de la Gracia vive en mí y esa Revolución está latente en mí!!

ACTIVIDAD: Ministro puede entregarles la siguiente actividad:

<https://www.facebook.com/watch/?v=563850024236118>

Un germinador :Material:- Semillas- Bolsa de plastico Ziploc- Una servilleta- Atomizador de agua



BIENVENIDA: Para este encuentro puede esperarlos con esta bienvenida en forma de rompecabezas. Puede preguntar ¿qué es una revolución que da fruto?



BIENVENIDA GENERAL: Primeramente reconocemos al Espíritu Santo, dándole la libertad que ministre como Él quiere a través de la ORACIÓN. Cuatro beneficios de orar antes del encuentro:

- 1- Atrae el enfoque a Cristo
- 2- sintoniza con el ambiente del reino.
- 3- contagia un ambiente profético
- 4- cultiva un ambiente profético

(Profetizar es cuando percibimos cosas o vemos algo).

Le damos también la bienvenida a nuestros invitados especiales (personas especiales). Puede realizar una caja con presentes para esa oportunidad

PRINCIPIOS: Los principios son una parte fundamental del encuentro, son para vivirlos en cada área de nuestras vidas y nos hacen vivir libres, sanos y fuertes. Puede mostrar las siguientes imágenes y luego explicar: Los frutos pueden ser un símbolo de los valores que cultivamos en nuestras vidas. A continuación, te presento algunas posibles relaciones entre los frutos y los valores de transparencia, confianza y no hablar de otros:

- **Frutos Transparentes:** Algunos frutos, como las uvas o las fresas, son transparentes en su naturaleza. De manera similar, la transparencia en nuestras acciones y palabras puede ser un valor importante para construir relaciones de confianza y credibilidad.

- **Frutos Maduros y Confidencia:** Los frutos maduros como la banana y la naranja pueden ser un símbolo de la confidencia y la madurez emocional. Al igual que un fruto maduro está listo para ser compartido, la confidencia implica compartir nuestros pensamientos y sentimientos de manera segura y respetuosa.

- **Frutos Dulces y No Hablar de Otros:** Los frutos dulces, como las manzanas o las peras, pueden ser un símbolo de la dulzura y la amabilidad en nuestras palabras y acciones. No hablar de otros puede ser un valor importante para mantener relaciones saludables y evitar el daño a los demás.



VISIÓN: Nuestra visión no sólo debemos saberla de memoria , sino que lo más importante es vivirla, ejercitándose y activando en cada .P., para alcanzar a las personas que Dios ya tiene preparadas para este encuentro. Una visión clara de una fruta madura y fresca puede ser un símbolo de claridad y enfoque en

nuestros objetivos y metas. Al igual que podemos apreciar la belleza y el valor de una fruta fresca, podemos tener una visión clara de lo que queremos lograr en nuestras vidas.



- Predicar y Frutas: Un predicador puede utilizar las frutas como metáfora para enseñar valores y principios. Por ejemplo, la paciencia y la perseverancia necesarias para cultivar frutas pueden ser utilizadas para ilustrar la importancia de la fe y la confianza en Dios.

- Pastorear y Frutas: Un pastor puede cuidar y proteger sus ovejas en un huerto de frutas, asegurándose de que estén seguras y saludables. De manera similar, un líder espiritual puede cuidar y proteger a su congregación, guiándolos hacia un crecimiento espiritual saludable.



- Preparar y Frutas: Preparar frutas para comer o para cocinar puede ser un proceso que requiere cuidado y atención. De manera similar, preparar a alguien para un desafío o una oportunidad puede requerir cuidado y atención para asegurarse de que estén listos y equipados para enfrentar lo que viene.

- Plantar y Frutas: Plantar frutas es un proceso que requiere paciencia y dedicación. De manera similar, plantar semillas de fe y valores en la vida de alguien puede requerir paciencia y dedicación, pero puede llevar a un crecimiento y desarrollo espiritual saludable.



- Propósito y Frutas: El propósito de cultivar frutas puede ser para alimentar y nutrir a los demás. De manera similar, el propósito de nuestra vida puede ser para servir y nutrir a los demás, utilizando nuestros dones y talentos para hacer una diferencia positiva en el mundo.

DAR: El dar es una de las extensiones del amor que el Padre tuvo por nosotros



ROMPEHIELO: Aquí vamos a llevar a cada niño a un ambiente de confianza, donde pueden crecer en relaciones uno con otros. Esta es una actividad de música y movimiento. Aquí exploramos y pretendemos ser árboles que dan fruto, Para realizar esta actividad, primero finge ser semillas, acurrúcate lo más pequeño posible en el suelo.

1. Lentamente, el calor del sol, al igual que el calor del amor de Dios, brilla sobre nosotros. Crecza lentamente y haga como si estuviera cultivando plantas (todos pueden sentarse o arrodillarse y fingir que han crecido un poco).
2. A continuación, la gracia de Dios nos derrama como la lluvia que cae sobre nosotros. Finge crecer y ponerte de pie.
3. Finalmente, estire los brazos como las ramas del árbol.

Balancee los brazos como ramas simulando haber cultivado frutas también (pregunte a los niños qué frutas cultivaron, algunos pueden haber cultivado plátanos, uvas, etc.). Repita como desee.

ALABANZA Y ADORACIÓN: Este es un tiempo de ellos donde tienen la oportunidad de expresar su amor al Padre y experimentar su presencia. Pueden compartir una alabanza y adoración, puede facilitarles la canción elegida en la semana, pasándola por el grupo de WhatsApp, para que la puedan escuchar y aprenderla antes del día del encuentro.

<https://www.youtube.com/watch?v=dsez17jmyVM> GRACIA Y GRATITUD

<https://www.youtube.com/watch?v=WN093Pw4dlM&t=35s> FRUTOS DE TU ESPÍRITU

TEMA: VIVENCIA DIARIA QUE PRODUCE REVOLUCIÓN

La revelación de Cristo no es un evento único. Ese primer encuentro contigo despertó a una relación, pero es la vivencia diaria con él la que produce la obra continua de la gracia. Permitir que la gracia dé fruto en tu vida y manifieste esa revolución depende de tu cooperación. Puedes quedarte en la mediocridad o reconocer a Cristo en los múltiples aspectos de tu vida, reflejando su imagen en propósito eterno. Fuiste escogido para reinar en tu mundo, transformándolo en algo semejante al cielo.

Conocer información sobre alguien no es lo mismo que conocerlo íntimamente. Tu relación con Cristo no debe limitarse a información superficial. Conocerlo íntimamente acelera la revolución de la gracia en ti, transformándote para vivir la excelencia de tu llamado.

AYUDA VISUAL: La gracia da fruto en nuestra vida y ese fruto se llama gozo revolucionario y ese gozo nos lleva a tener una relación con Cristo. Somos uno con ÉL.


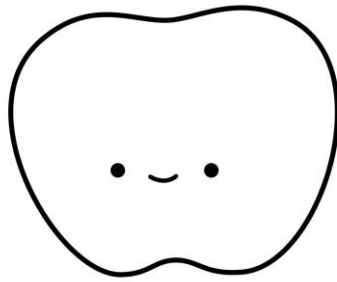
Alguien que tuvo esa vivencia con el Padre fue Jacob, su encuentro con el Padre fue único y especial.

IMPARTICIÓN: Ministro imparta a los niños que tenemos una vivencia con la gracia que produce una revolución y esa revolución nos lleva a transformarnos para vivir una relación con el Padre.





ACTIVIDAD: Ministro puede entregarles la siguiente actividad:

1-Imprimir en hojas de colores



2-Recorta las formas impresas y luego corta tiras de 2,5 cm para los brazos y las piernas. Puedes hacerlas tan largas o cortas como quieras, y para que las extremidades tengan elasticidad, dobla las piezas en acordeón.



3-Usa pegamento en barra para pegar todas las piezas.



BIENVENIDA: Ministro para este encuentro tomaremos la temática de abejas para llevarlos a la impartición de que cada uno de nosotros somos esenciales e importantes en este mundo, y que cada acción que nosotros hacemos cada día tiene un efecto. La abeja es un insecto muy importante en nuestro ecosistema y ella siempre está atenta y lista para actuar en su propósito.

Puede recibirlos con la imagen que se ve en la parte de la bienvenida y descubrir juntos un desafío de amor para hacer con los que se animen. (Como abrazar, dar una palabra de aliento, etc)



BIENVENIDA GENERAL: Tomar un tiempo para orar juntos y decretar el propósito por el cual estamos en el encuentro reconociendo a Cristo como nuestra fuente. Pueden tomar unos minutos para escuchar su voz. Preguntarles si alguien sintió o vio algo especial.

PRINCIPIOS: Para recordar o explicar los principios se podrá mostrar tres flores a donde tienen que ir las abejitas para ser productivas. En el encuentro representan los tres principios que hacen que el encuentro sea productivo y nos lleve a crecer.




Ministro puede colocar cada una de ellas sobre una pared y explicarles a los niños y niñas que las flores tienen lo que necesita cada abeja para poder producir la miel. Así el encuentro tiene tres principios, Confidencia, Transparencia y no hablar de terceros sino de nosotros. Puede preguntarle a los presentes si los pueden explicar brevemente y al finalizar pregunte de manera general si alguien quiere compartir cómo se siente o si le pasó algo en la semana que necesite compartirlo.

VISIÓN: Al momento de compartir la visión puede preparar esta colmena que contiene cinco pisos que representan cada P de la visión. Invite a los niños y niñas a decirla e ir frenando en cada P para escribir sobre la misma.

La visión es nuestro lugar de desarrollo en donde producimos para luego dar.

También puede preparar los carteles de las P de la visión e ir incorporando con ellos a medida que la dicen y la recuerdan.



DAR: El Salmo 67, en general, es un canto de alabanza y gratitud a Dios, donde se expresa el deseo de que todas las naciones lo conozcan y lo alaben. La frase en el versículo 6 es un claro ejemplo de esta alabanza, reconociendo la provisión de Dios en la naturaleza y la bendición que esto conlleva para su pueblo. Las abejas no se preocupan nunca porque saben que Dios les ha dado todo lo necesario para producir. Su confianza está en él.



ROMPEHIELO: Juego de los colores – Versión adaptada (3 a 8 años)

Objetivo general: Fomentar el trabajo cooperativo y la formación de grupos. La observación, el movimiento y la comunicación no verbal.

Materiales: Cintas, círculos o tarjetas de colores vivos (mínimo 3 colores distintos). Opcional: vinchas o colgantes con los colores. Música para ambientar (opcional). Espacio amplio para desplazarse libremente.

Cantidad de jugadores: Ideal: entre 8 y 20 niños.

Preparación:

1. Se entrega a cada niño un color (cintas, tarjeta, vincha, etc.).
2. El color se coloca en la frente o pecho, y el niño no debe saber qué color tiene.
3. Se explica la consigna: “Van a moverse por el espacio en silencio, y usando sólo gestos y sonrisas, van a tratar de encontrar a otros compañeros que tengan el mismo color que ustedes. Cuando crean haberlo encontrado, se agarran de las manos”.

Desarrollo

1. Suena la música o el/la docente da la señal de inicio.
2. Los niños se desplazan, observan a los demás y, sin hablar, intentan agruparse con quienes creen que tienen el mismo color.
3. Cuando todos están agrupados, se detiene el juego.
4. Se revisan los grupos para ver si lograron coincidir correctamente por color.

Reflexión simple (acorde a la edad): ¿Cómo se sintieron durante el juego? ¿Qué hicieron para ayudar a sus amigos a encontrar su grupo? ¿Qué pasó cuando alguien se confundía? ¿Por qué es importante ayudarnos sin palabras también?

Sugerencias: En niños de 3 y 4 años, podés guiarlos suavemente durante la actividad para evitar frustraciones. En lugar de que alguien quede afuera, asegúrate de que todos tengan al menos una pareja o grupo. Podes hacer varias rondas cambiando los colores.

<https://youtu.be/rkpFPlu8Go8?si=5hitD-4t9dhS7B> D Acá se adjunta un video del juego

ALABANZA Y ADORACIÓN:

Cosecha Mundial Music: [Pensamientos de Bien - Cosecha Mundial Music \(video de letras\) - YouTube](#)

Quien dices que soy. Hillsong. [Quien Dices Que Soy - Hillsong en Español - YouTube](#)

TEMA: RECONOCER A CRISTO EN CADA SITUACIÓN.

Reconoce a Cristo diariamente y coopera con la gracia. Mantente atento a las múltiples formas en que Cristo se revela en tu vida cotidiana, permitiendo que su presencia influya en cada área. Al final de cada día, anota una situación en la que hayas reconocido la mano de Cristo.

Estas destinado a tener encuentros diarios con Cristo. Cada vez que él ilumina tu vida, instruye y corrige tu manera de ver las cosas, la poderosa influencia de su gracia actúa en ti. ¿Qué pasos necesitas tomar para aumentar tu conciencia de su presencia?

Cooperar con la gracia es tomar decisiones con una intención, con el objetivo de alinear tu vida con el propósito eterno de reflejar la imagen de Cristo y transformar tu entorno. Piensa en una acción específica que puedas tomar hoy, mañana y cada día de esta semana, para reflejar la gracia de Cristo en tu entorno.

AYUDA VISUAL: HECHOS 8; 26-39

Ministro en este pasaje tiene el ejemplo de un hijo de Dios siempre listo a seguir la voz de Dios y dar de todo lo que el Padre le había dado y enseñado. El funcionario fue iluminado gracias a que Felipe se puso en acción y fue una revolución de su gracia y amor.

Felipe y el funcionario de Etiopía



Un día, un funcionario etíope muy importante regresaba a casa desde Jerusalén.

Estaba a cargo de todos los tesoros de la Reina.

En su viaje, comenzó a leer el Antiguo Testamento.

Pero no pudo entenderlo.

1



Felipe era un hombre al que le encantaba contarle a la gente acerca de Jesús.

Un ángel le dijo que caminará por un camino tranquilo en el desierto.

No supo por qué hasta que escuchó al etíope.

Felipe corrió hacia su carro para preguntarle si entendía lo que estaba leyendo.

2



El etíope pidió ayuda a Felipe.

Felipe se subió al carro.

Juntos leyeron los pergaminos.

Felipe explicó las Escrituras y compartió las buenas nuevas acerca de Jesús.

El etíope estaba muy feliz y creía en Jesús.

3



Tan pronto como el carro pasó cerca del agua, el etíope pidió ser bautizado.

Felipe lo bautizó en el agua.

Cuando salieron del agua, el Espíritu Santo se llevó a Felipe para compartir el Evangelio con más personas.

4

IMPARTICIÓN: Imparta sobre cada uno de los niños y niñas por momentos oportunos y citas divinas donde ellos den todo lo que tienen y lo que son a otros familiares, amigos y compañeros. Lléalos a ser conscientes de todo lo que pueden dar. Puede compartir ejemplos de lo que usted vive diariamente.

ACTIVIDAD: La propuesta consiste en invitar a crear abejitas con distinto material reciclable y a las mismas colocarle mensajes positivos que puedan luego regalar en la semana.

Llevar las palabras escritas o que ellos las armen.

Puede hacerlas con cartulina, rollitos de papel higiénico o hueveras de cartón.

<https://youtube.com/shorts/6DOEmikzobQ?si=G0UNQIWvnEXvVlp1>

